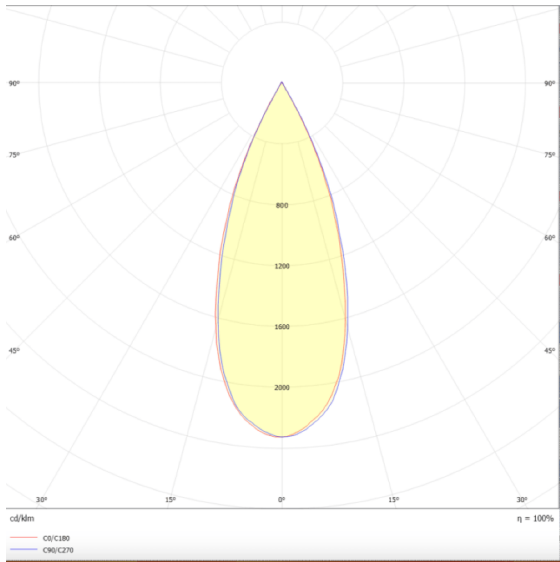




Esquema






Curva fotométrica




TUBULAR

Código artículo	86.S001.4331.03
Tipo de producto	Indoor
Categoría	Luminarias suspendidas
Familia	TUBULAR

Pictograms

220
240 VCRI
80

On
OffIP
2050000h
L80B10

Producto	
Potencia real (W)	30
Flujo luminoso real (lm)	2700
Eficacia luminosa (lm/W)	90
Ángulo de apertura	36
Life time (h)	50000h L80B10
IP	20
Chip Brand	Philip
Equipo	ON-OFF
Temperatura de color (K)	3000
Consistencia de color (SDCM)	SDCM<3
CRI	80